

Sidekick JR

Sidekick JRは、3つのタイムベースエフェクトセクションを1つの小さなボックスに収めた完璧なコンパニオンです。各セクションは独立して使用でき、3つのセクションを一緒に使用することもできます。

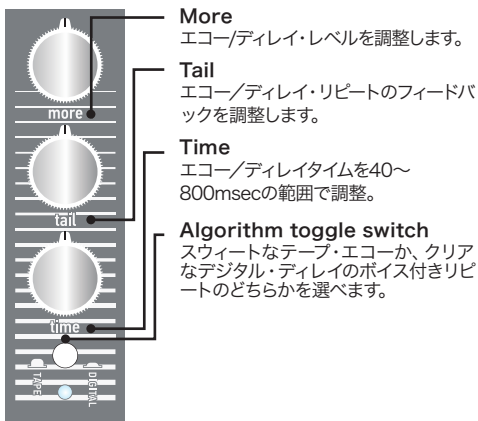
異なるアルゴリズム(※)の選択と各セクションの十分なコントロールにより、完璧なムーブメント、エコー、アンビエンスにダイヤルを合わせることができます。

このカラフルなカメレオンのモジュレーション・セクションは、音の次元を広げてメタリックな感触を加え、エコー/ディレイ・セクションでは、スイートなテープ・エコーとクリアなデジタル・ディレイ・スタイルのリビートを選択できます。リバーブ・セクションには、スペイシーでドリーミーなサウンドスケープを実現する、ヴィンテージ&モダン志向のアルゴリズムが合計6種類搭載されています。

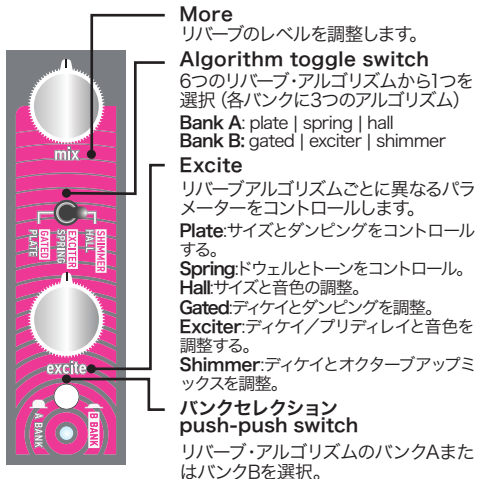
※:各セクションのアルゴリズムは制御範囲が異なる。また、アルゴリズムによっては、説明したようにコントロール機能が異なるものもあります。アルゴリズムを切り替えると、一瞬ポップ音やグリッチ/シフト音が発生することがあります。

Controls

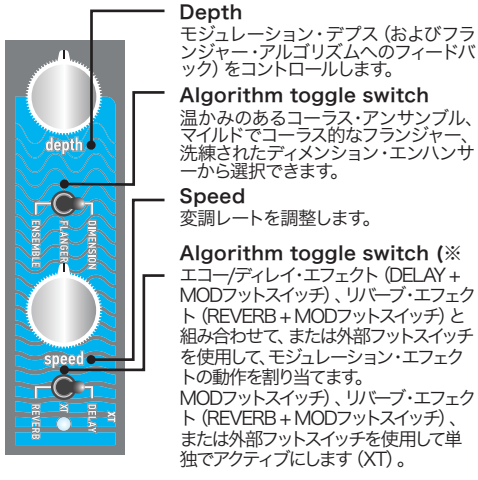
ECHO/DELAY



REVERB



MODULATION



※:XTインポートにジャックを挿入すると、モジュレーション・オペレーションのアサイン・スイッチで選択された動作がバイパスされます。

リバーブテールの内部スイッチ
バックプレートのネジを外し、REV スイッチを見つけます。小さなマイナーストライパーを使い、トゥルーバイパス (T) またはリバーブテール付きバックファーバイパス (B) を選択します。

FootSwitch



各エフェクトは、高品質リレーを介したトゥルー・バイパスを特徴としています (リバーブ・エフェクトで選択されている場合を除く)。電源投入時、オンボードのフットスイッチにアサインされたすべてのエフェクトが点滅し、デフォルトでバイパス・モードになります。電源投入時にフットスイッチを押し続けると、デフォルトの機能がオンになります。上記の手順を繰り返し、以前の設定に戻します。※

※:XTフットスイッチの機能は、パワーアップ・バイパス/エンゲージ機能の影響を受けません。

Sidekick JR

Connections

↑ / ↓

mono instrument input/output

XT (※)

外部フットスイッチを接続し、モジュレーション・エフェクトの起動をコントロール。Crazy Tube Circuits XTフットスイッチ(別売)またはパッシブラッチングスイッチに標準TSインストゥルメントケーブルをご使用ください。アクティブ・スイッチング回路は正しく動作せず、本機の故障の原因となるため、使用しないでください。

※:XTインプットにジャックを挿入すると、モジュレーション・オペレーションのアサイン・スイッチで選択された動作がバイパスされます。

Power supply

電源:9VDC (別売パワー・サブライ、センターマイナス) 消費電流:最大210mA

規定V以上の電源を使用すると、ペダルに深刻な損傷を与え、保証が無効になる場合があります。

正規輸入代理店

Quanta Intl.

サポートはこちら

<https://quanta-intl.jp/support/>



crazy tube circuits

WARRANTY POLICY

この度はCrazy Tube Circuits製品をお買い上げいただきまして
まことにありがとうございました。

本品は厳密な製品検査に合格したものです。

御使用中に故障した場合は下記保証規定に従い修理・調整致します。

- 1 - 本保証書の有効期限はお買い上げ日より1年間です。
 - 2 - 本保証書は日本国内のみ有効です。
 - 3 - 保証期間内でも次の場合の修理は有償となります。
 - a. 消耗品（電池、真空管、パーツ等）の劣化による交換。
 - b. 保証期間が満了しているパーツが原因による故障。
 - c. お取扱い方法が不適当なために生じた故障。
 - d. お買い上げ後の運搬、落下や加重等による損傷、故障。
 - e. 天災（火災、浸水、地震、落雷等）による故障・破損。
 - f. 発電機の使用による故障。
 - g. 故障・破損の原因が本製品以外の機器にある。
 - h. メンテナンス不足による故障。
 - i. 指定外の者による改造、調整、部品交換などがされている。
 - j. 指定外の者による修理、調整、部品交換などにより生じた故障。
 - k. 保証書の字句が書き換えられている。
 - l. 保証期間内においても、保証書のご提示が無い。
 - m. 取扱説明書における禁止/注意事項を行ったために起きた破損
 - 4 - 修理中の代替品や商品の貸出し等は、いかなる場合におきましても一切行っておりません。
 - 5 - 保証書に購買日付、購買店舗等の記入が無い場合は無効となります。記入できない時はお買い上げ年月日・店名が証明できる領収書等と一緒に保管して下さい。
 - 6 - 保証書は再発行いたしませんので紛失しないように大切に保管して下さい。
-

